

## **CURSO LIBRE VIRTUAL – BOLSAS EN MACRAMÉ-**

**¡Descubre la magia de crear con tus manos!**

Conoce las técnicas para elaborar bolsas en macramé. ¡Anímate y cambia la rutina!

En este curso libre virtual aprenderás la técnica para elaborar nudos –básicos y complejos, así como diferentes tipos de combinaciones para tejer empleando hilo de algodón y la forma para elaborar bellos complementos y acabados, como cargaderas, bordes y flecos.

Para el montaje de hilos aprenderás: nudo alondra y el nudo cadeneta.

Los nudos básicos fundamentales para tejer: nudo plano, corbata, festón o básico y chino.

Para el cierre: nudo fraile o corredizo.

Además realizarás figuras con horizontal, con vertical, mallas y nudos para relleno de rombos: nudo mostaza, tafetán y malla.

### **Aprenderás también:**


- Tipos y usos de los materiales: Calibres, tensión, resistencia, aplicación.
- Cálculo de materia prima.
- Uso de los nudos de acuerdo al producto.
- Elaboración de una propuesta individual para el desarrollo de una bolsa.
- Elaboración de acabados de cargaderas.
- Elaboración acabados con borlas o flecos.
- Cómo hacer un tejido con fondo.
- Reconocimiento de materiales y herramientas.
- Diseño de bolso: forma, dimensión, color en combinación de nudos.






**Ejercicio pedagógico a desarrollar:**

- Dechados de nudos básicos y combinaciones.
- Bolsa de mercado.
- Bolso en macramé.





### Temario:

- Introducción a la técnica de macramé
- Reconocimiento de materiales, herramientas y sus características
- Método de cálculo de materiales
- Interpretación de esquemas
- Elaboración de nudos básicos, de acuerdo al producto
- Figuras a base de nudos básicos
- Bases para bolsas tejidas
- Elaboración de bolsa plana
- Cómo hacer un tejido con fondo
- Lineamientos para proyecto individual: diseño de bolso (forma, dimensión, color en combinación de nudos)
- Remates y acabados
- Decoración: borlas y flecos


### Docente:



**Amparo Tejedor.** Diseñadora textil e Ingeniera de sistemas.

Experta tejedora con agujas y técnicas complementarias, aprendidas por tradición familiar.





La maestra Amparo ha trabajado para el SENA dirigiendo el laboratorio de calidad textil; y con esta misma intuición desarrolló tres investigaciones que dieron como resultado las siguientes publicaciones: “Tintura”, “Referente de calidad para tejeduría artesanal”, “Rescate de técnicas tradicionales en Boyacá”.

Además, para Artesanías de Colombia desarrolló investigación en los oficios de tejido con agujas en la región cundiboyacense y telar y telar horizontal en el municipio de Cucunubá.

Durante su tiempo con la EAOSD fue una de las autoras del programa Técnico Laboral en el oficio de Tejido con agujas.

### ¿Qué incluye el curso?

- Formación virtual asistida por un docente.
- Esquemas y guías de los nudos.
- Acceso a videos instructivos de técnicas y procesos.
- Certificado digital.

**Metodología:** Enseñanza práctica – 100% virtual. Es un curso de co-creación entre el docente tejedor y el estudiante, así como trabajo autónomo por medio de guías de aprendizaje.

**Requisitos:** No requiere de conocimientos previos.

**Fecha de inicio:** 08 de septiembre de 2020

**Días de sesión:** martes y jueves

**Duración:** 10 sesiones

**Horario:** De 8.00 a.m. a 10.00 a.m.

**Inversión del curso:** \$337.000 COP





### Kit de Materiales y herramientas:

Para desarrollar los ejercicios y proyectos del curso, se requiere contar con los siguientes materiales y herramientas:

#### Materiales:



- 0,5 kilos de Hilaza de Algodón color café oscuro #14
- 2 kilos de piola de algodón en cono # 18
- 0,5 kilos de Galón de seda

**Inversión: \$179.000 COP**


#### Herramientas:



- Aguja Lanera punta roma de ojo dorado
- Aguja de crochet #5
- Tijeras para tela

**Inversión: \$55.000 COP**





ESCUELA DE ARTES Y OFICIOS  
**SANTO DOMINGO**

### ¿Dónde adquirirlos?

**Kits completos:** pueden adquirirse en la Escuela, solicitándolos con 15 días de anticipación al inicio del curso o previa consulta de su disponibilidad.

**Kit Individual:** Pueden seleccionarse los materiales y/o herramientas que se requieran, para compra a través de la Escuela, solicitándolos con 15 días de anticipación al inicio del curso o previa consulta de su disponibilidad.

**Kit fuera de la Escuela:** Los estudiantes tendrán la posibilidad de comprar los materiales fuera de la Escuela, para ello entregaremos el listado sugerido de proveedores.

### Contacto:

[inscripciones@eaosd.org](mailto:inscripciones@eaosd.org)

Whatsapp: 3173769318 - 3152411358

[www.eaosd.org](http://www.eaosd.org)

